

DIFERENCIAS EN MOTIVOS DE DEMANDA ENTRE POBLACIÓN INMIGRANTE Y AUTÓCTONA EN ATENCIÓN PRIMARIA

Comunicación 0441

Autores: Juan Armas J.(1), Martínez Pérez M.C.(2), Santamaría Gutiérrez J.(3), Santos Gravalosa M. (4), Ursamentiaga Ortiz P. (5), Fernández Torre D. (6)
Centro de Trabajo: (1)MdF C.S. Camargo Costa, (2)MdF C.S. Camargo Interior, (3)Médico UAD Santander, (4) R4 MdF C.S. Camargo Costa , (5) MdF C.S. Los Valles, (6) R3 MdF C.S. Camargo Costa

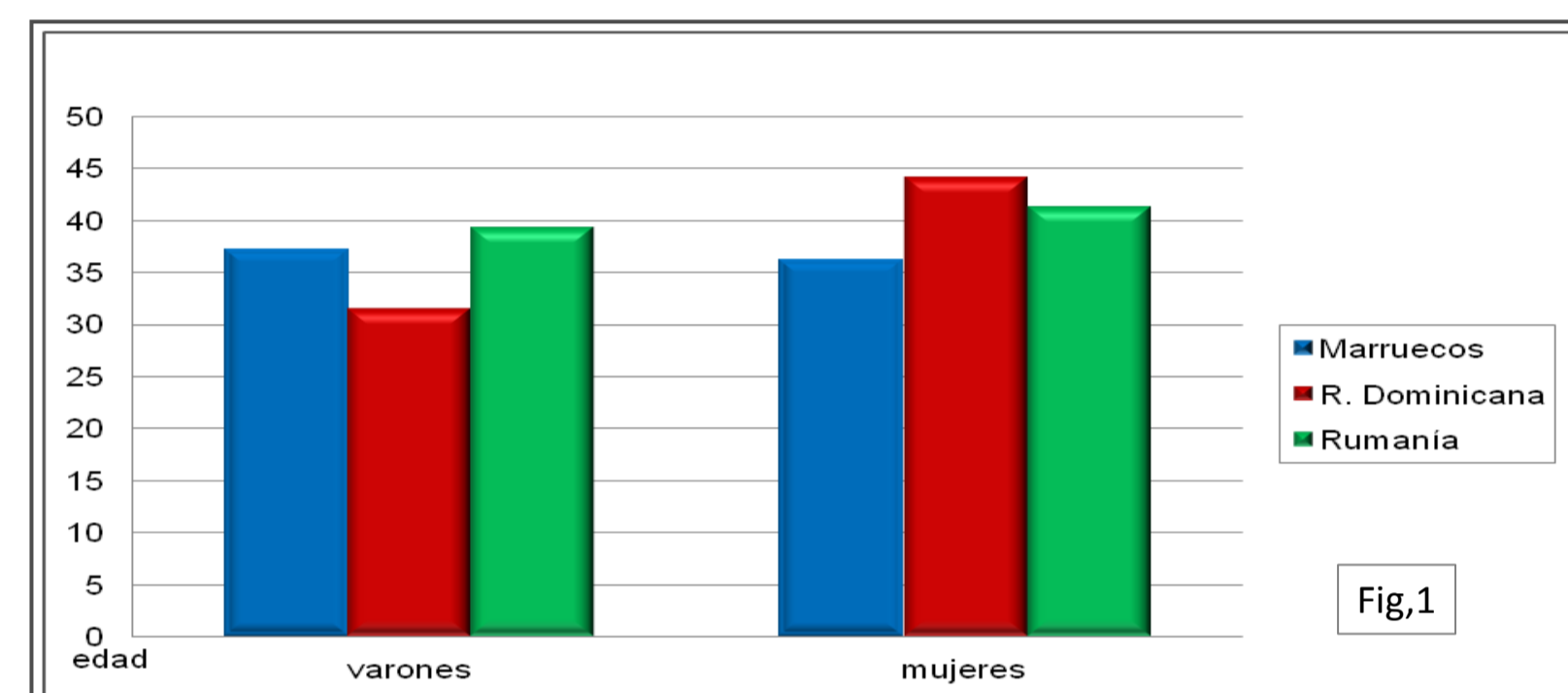
OBJETIVOS

Analizar la demanda asistencial, de médico y enfermera, y los motivos de consulta de una muestra de la población inmigrante de un cupo de atención primaria del Centro de Salud Dobra (Torrelavega, Cantabria) y comparar los resultados con una muestra de población local del mismo cupo.

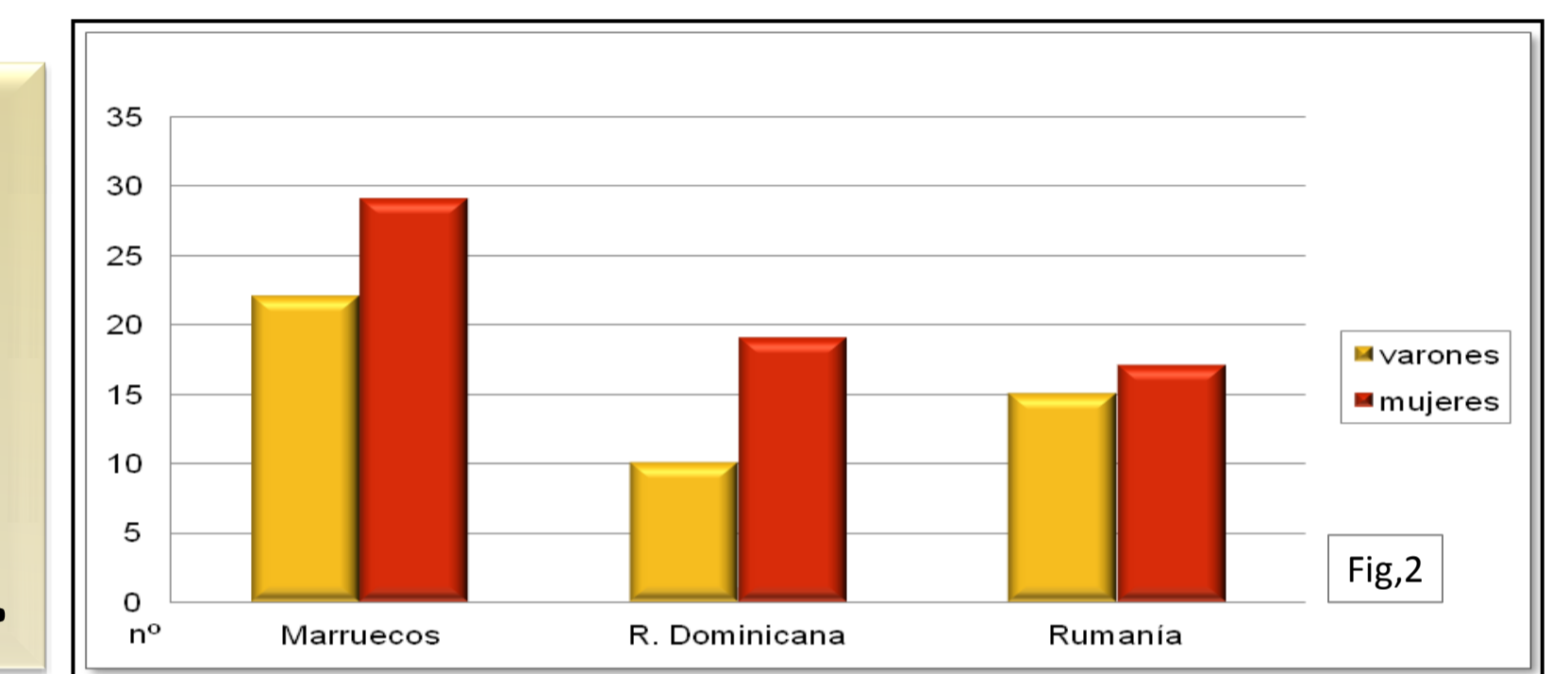
METODOLOGÍA

En primer lugar se realizó un estudio transversal descriptivo de la población inmigrante del cupo con datos de OMI-AP (corte a fecha 8 de octubre de 2014), analizándose sexo, edad (medias y desviación estándar, DS) y el país de origen (261 inmigrantes de 45 países en un cupo de 1437 pacientes).
 en un segundo paso, se analizó retrospectivamente la frecuentación y motivos de consulta, según código CIAP2 y de enero a diciembre de 2014, de la población de los tres países más representados (muestra n=112, 47% del total): Marruecos (58), República Dominicana (30) y Rumanía (34). Los datos obtenidos se compararon a una muestra (n=113) aleatoria de población local, ajustada por sexo y edad (>16 años y ≤55 años).

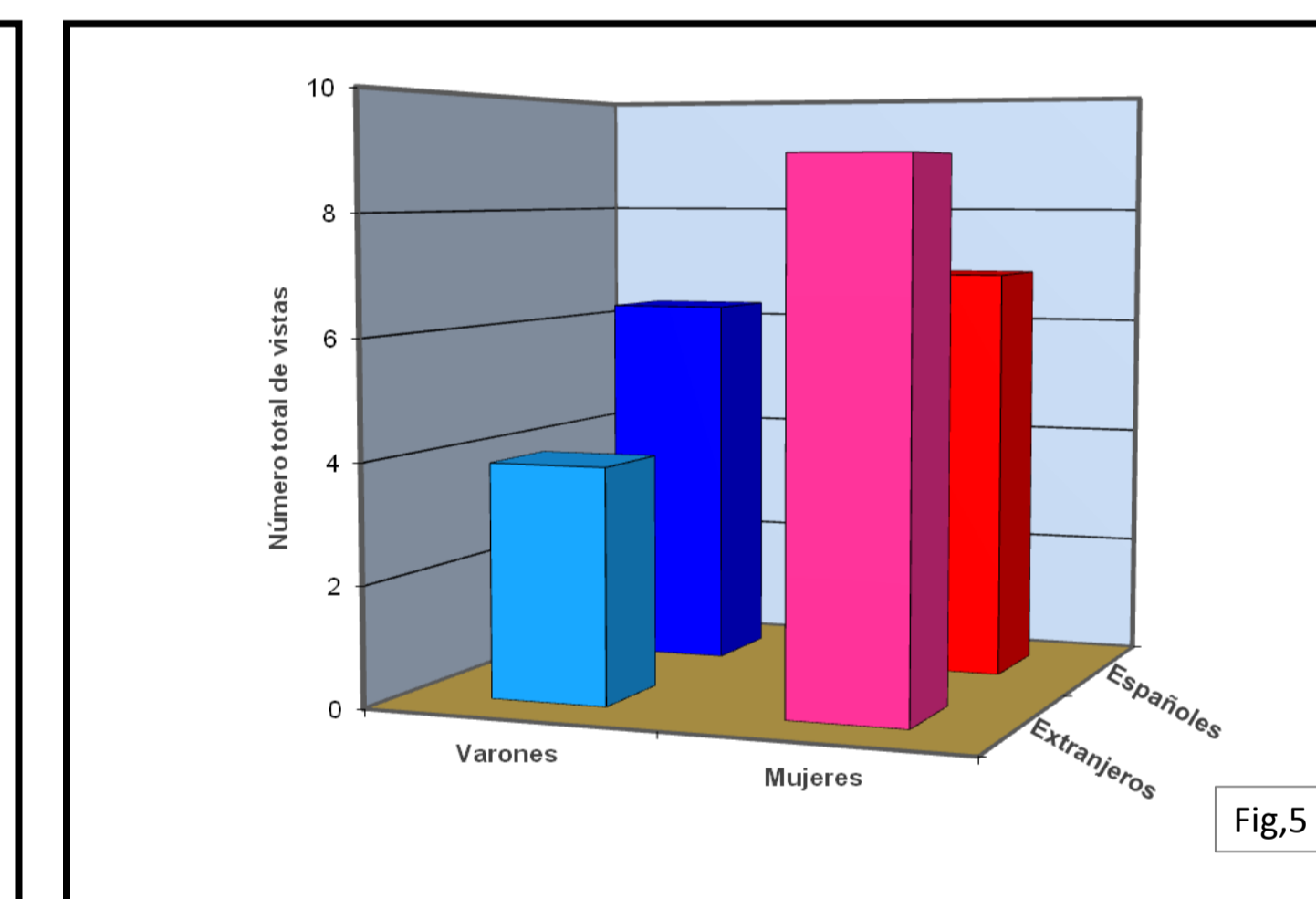
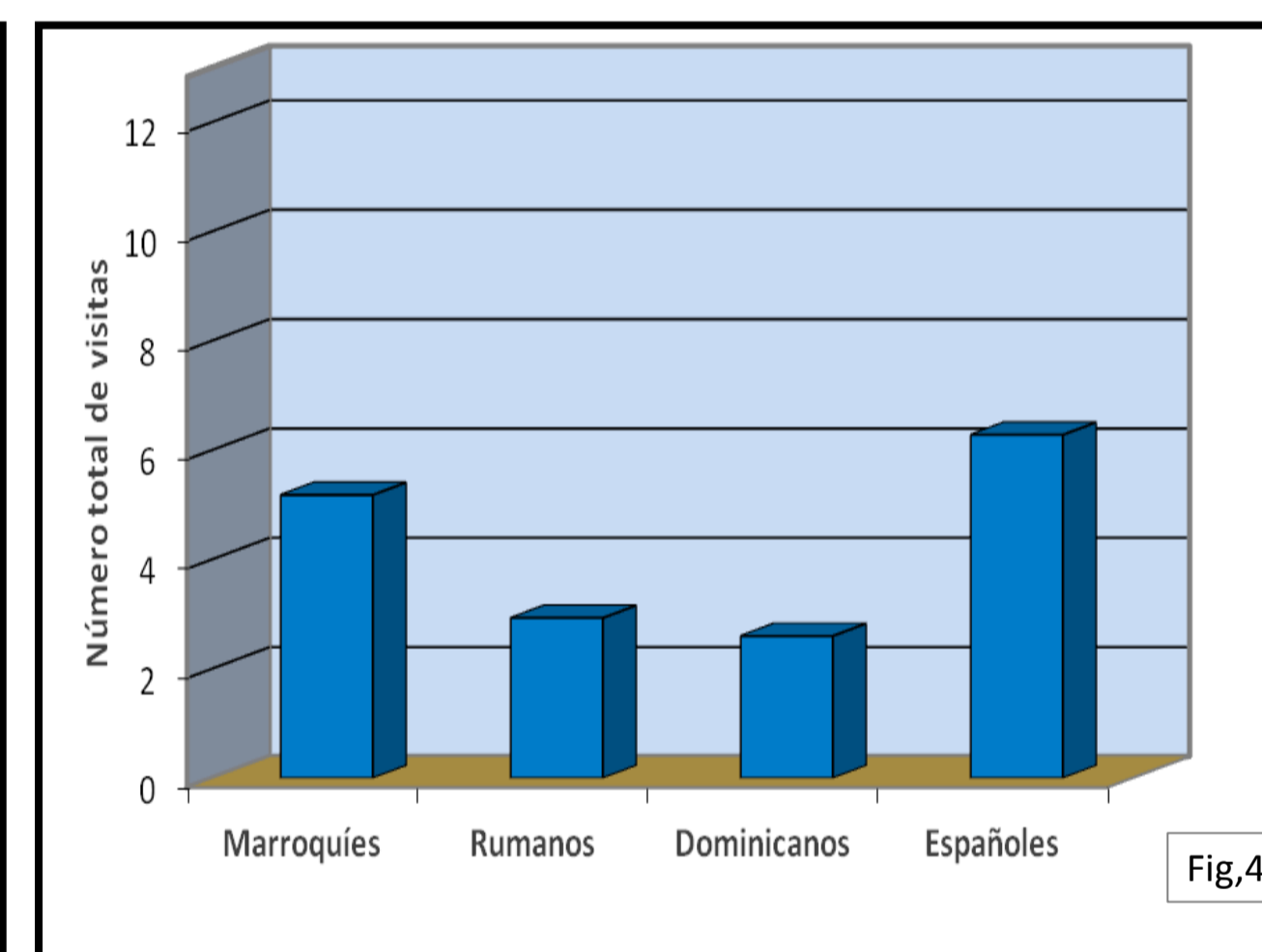
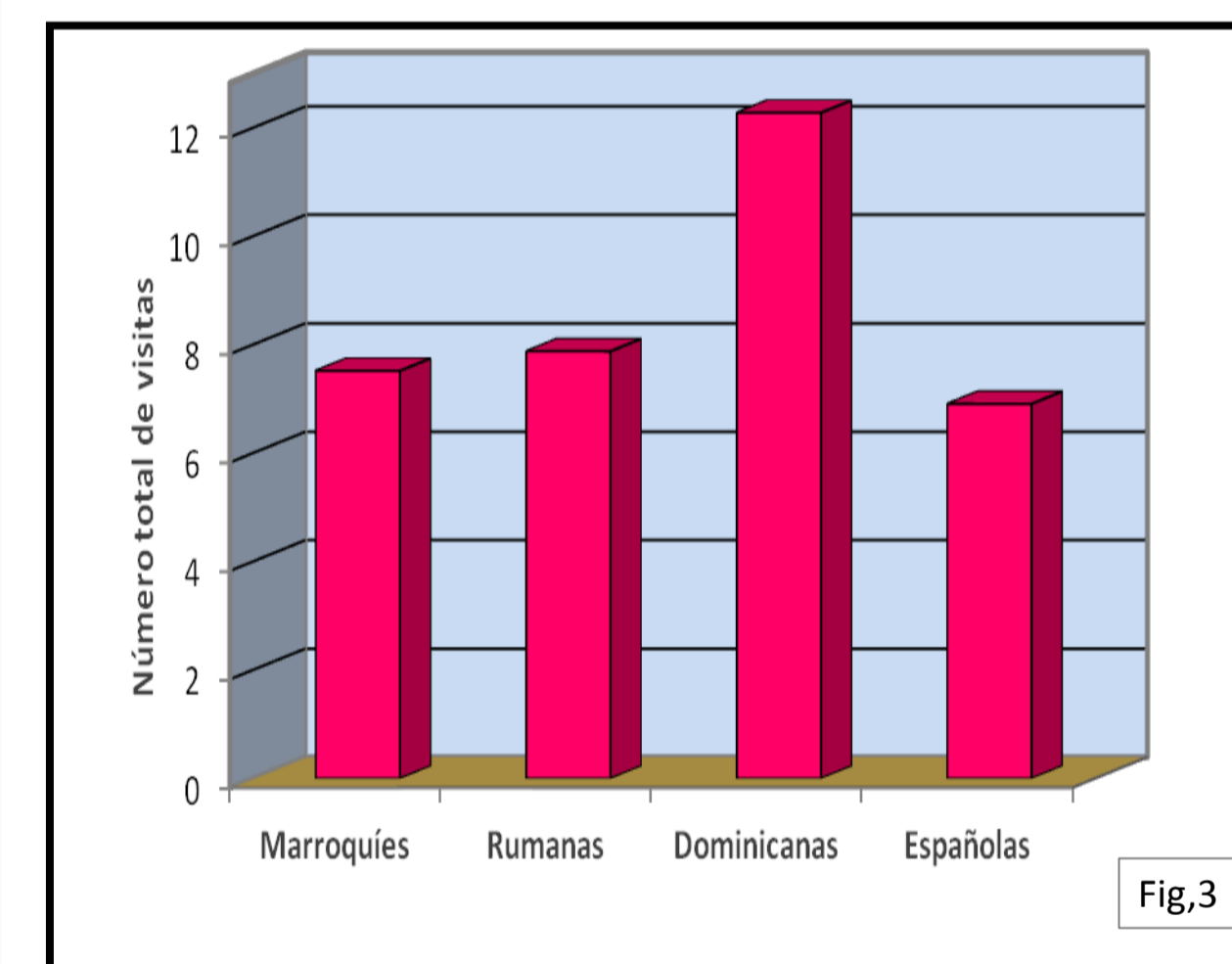
RESULTADOS



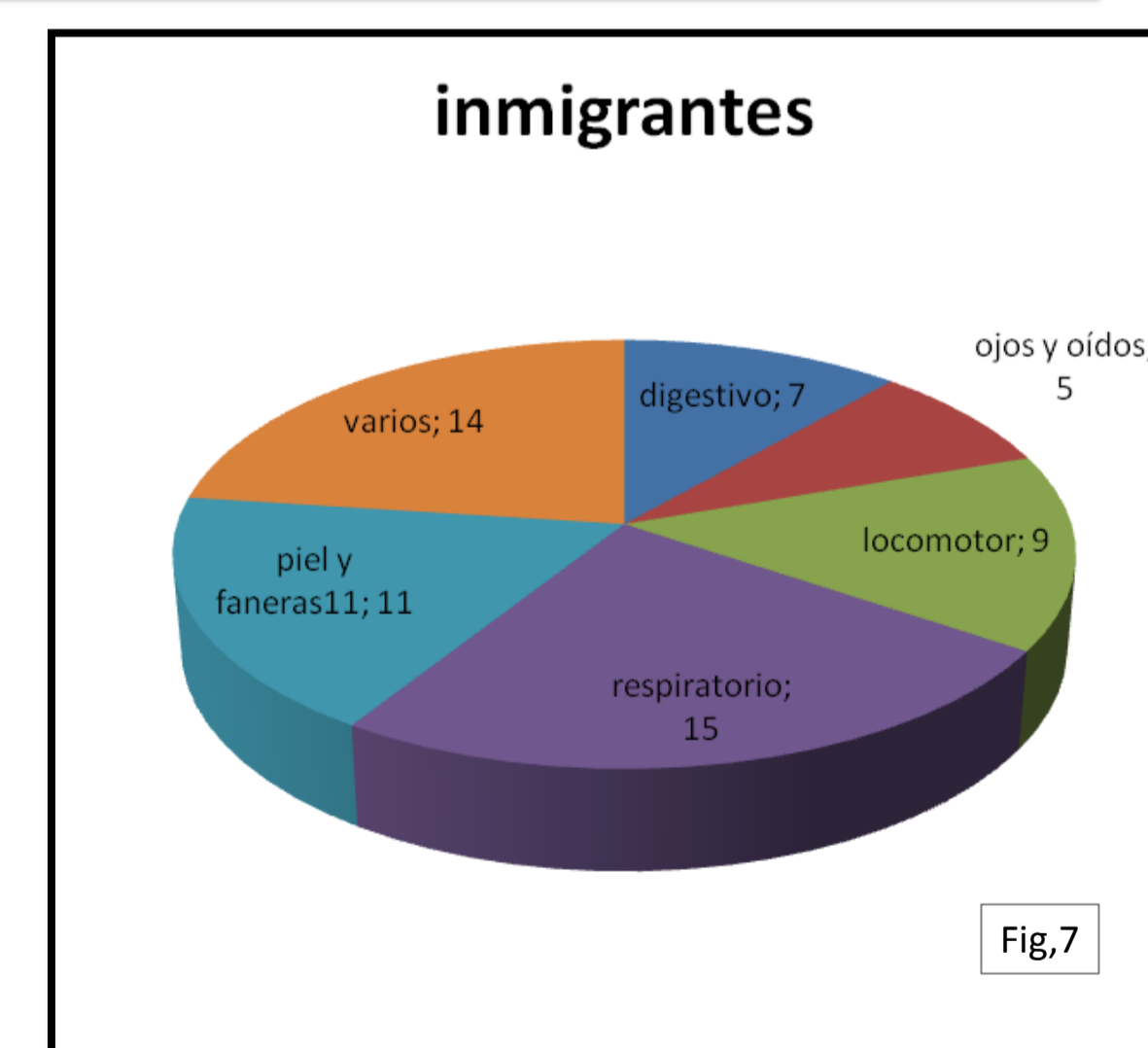

La proporción de varones/mujeres de las muestras son: Marruecos 23/28, Rumanía 15/17, República Dominicana 10/19 y 40/73 entre la población local (fig. 1).
 La edad media en la población inmigrante era 38.16 años, (DS 1.03): en los varones 36.76 años (DS 9.68) y 39,19 años (DS 11.43) en mujeres, con predominio de mujeres (47 varones/65 mujeres) (fig. 2).



No hay diferencias significativas en la frecuentación entre la población inmigrante y la local por sexo y país: mujeres Marroquíes 7.52, Rumanas 7.88, Dominicanas 12,28 y locales 6.91 (fig. 3); varones Marroquíes 5.18, Rumanos 2.93, Dominicanos 2.6 y locales 6.28 (fig. 4).

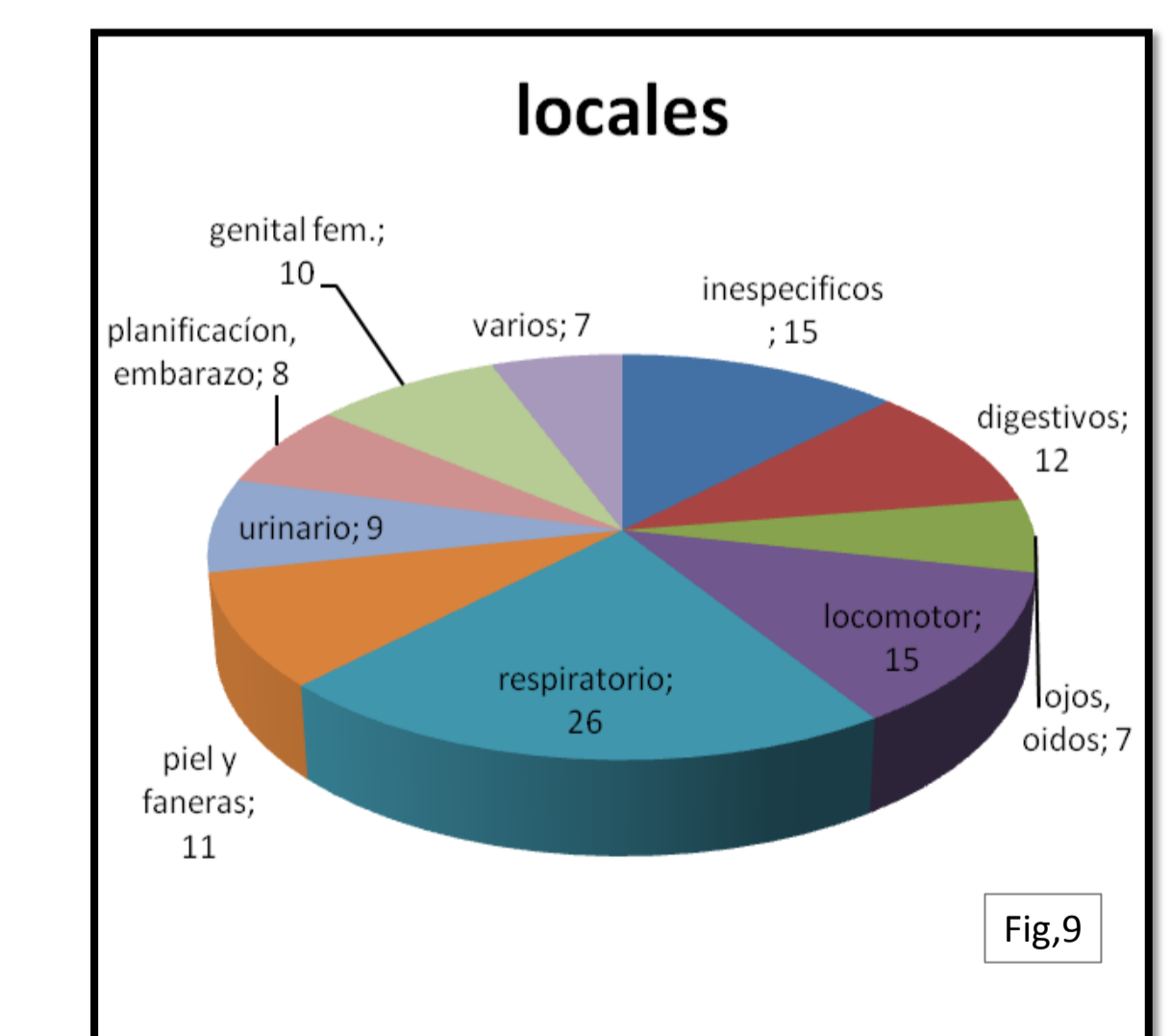
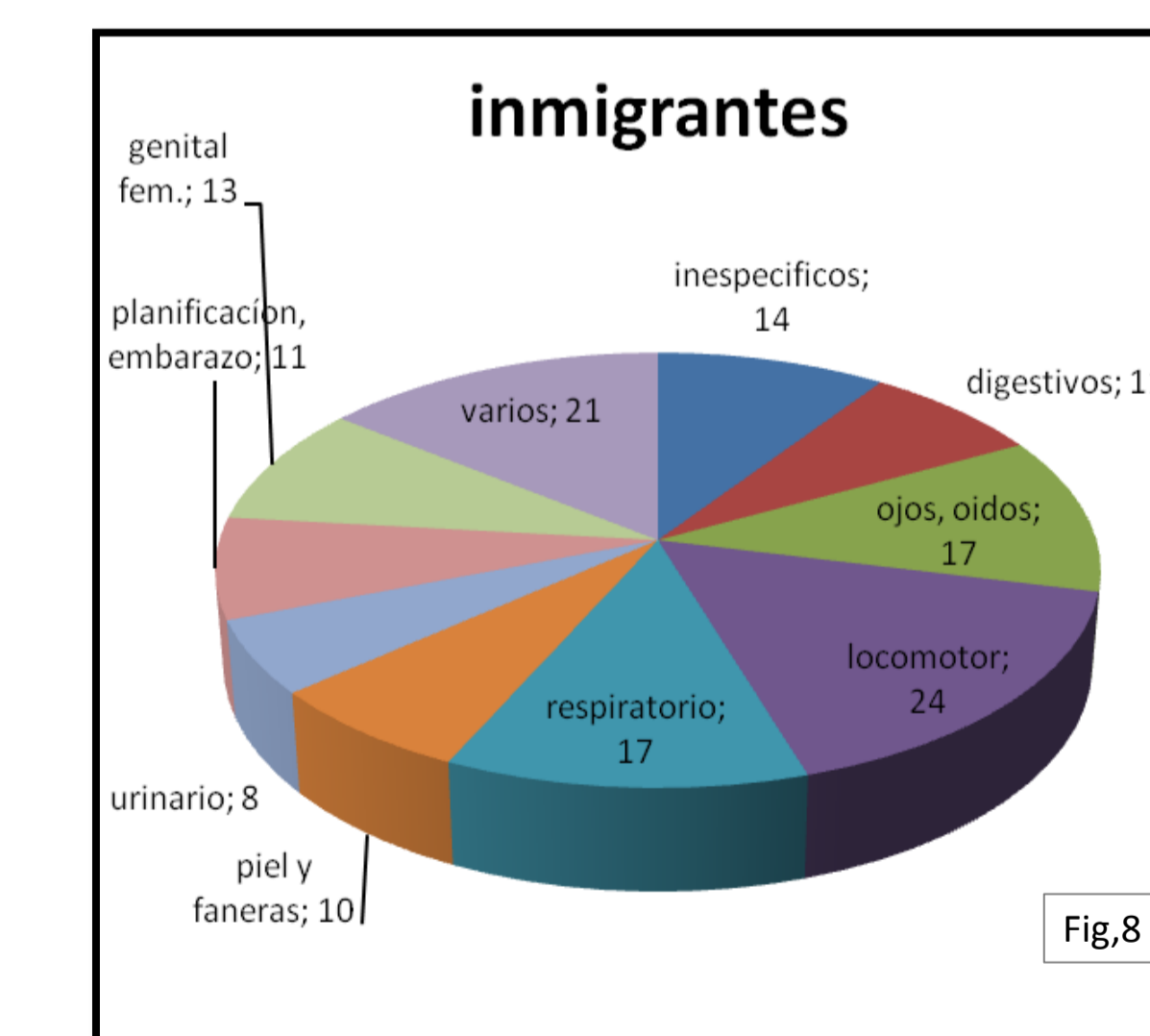


Hay diferencia significativa en frecuentación de población inmigrante por sexos, 3.91 visitas de varones y 8.95 de mujeres, p=0.001 (no en población local, 6.28 visitas de varones/ 6.91 de mujeres (fig. 5).



Los motivos de consulta de varones locales (fig. 6) e inmigrantes (fig. 7) son similares sin diferencias significativas.

Cuando analizamos el grupo de mujeres inmigrantes (fig. 8) y locales (fig.9) solo encontramos diferencias respecto a motivos oftalmológicos, 11 y 2 respectivamente, p=0,008



COMENTARIOS Y CONCLUSIONES

La demanda asistencial y los motivos de consulta son similares entre población local e inmigrante, siendo ambos significativamente mayores en mujeres, con alguna diferencia que debiera ser analizada.

Nuestros datos son similares a otros estudios realizados en otras comunidades españolas: Murcia, Elche, Toledo, Madrid y Cartagena.

BIBLIOGRAFÍA

- Ballesteros Pérez AM, Anaya Reche JA, Cámara López MA, López Caravaca J, Pagan Dato E, Ghelichkhani Latify-Alavijeh M. El paciente inmigrante: ¿una realidad diferente?. Semergen, 2005;31(11):516-20
- Cabria A. Estudio sobre determinantes de la salud y acceso a servicios sanitarios de la población inmigrante en Cantabria. Observatorio de Salud Pública de Cantabria. 2010.
- Comité Internacional de Clasificación de la WONCA. Clasificación Internacional de la Atención Primaria: CIAP-2. Barcelona: Masson; 1999.
- Esteban M, Peña M. Motivos de consulta y características demográficas de una comunidad de inmigrantes "sin papeles" en el distrito de Usera-Villaverde(Madrid). Aten Primaria, 2001;27(1):25-28
- Gallegos Juárez IG, Ponce Samaniego YY, Sempere Selva MT, Ramos Rincón JM. Estilos de vida, salud autopercibida y utilización de los servicios sanitarios en inmigrantes de Paraguay y Bolivia residentes en la ciudad de Elche. Semergen, 2012;38(7):432-38
- Muñoz de Bustillo R, Antón JJ. Utilización de los servicios públicos de salud por parte de la población inmigrante latinoamericana en España. Salud Pública Mex, 2010;52:357-63.
- Rodríguez Fernández E, Lorca González TM, López Jordan MA, Gómez Moraga A. Mujer inmigrante: motivo de consulta e historia gineco-obstétrica en una zona de salud. Semergen, 2008;34(2):59-65
- Sanchez García R. et al. Motivos de consulta y características sociosanitarias de la población inmigrante del Área de Salud de Toledo. Semergen, 2005;31(9):408-12