



INTERRUPCIÓN VOLUNTARIA DEL EMBARAZO: ¿CUÁL ES EL PERFIL DE NUESTRAS USUARIAS?

AUTORES

Molina Romero Cristóbal; Pino Benítez Virginia; Del Valle Fernández Ana; Abab Sánchez, Krag Jiménez, Mónica; Meléndez Luque José Sebastián.

OBJETIVOS

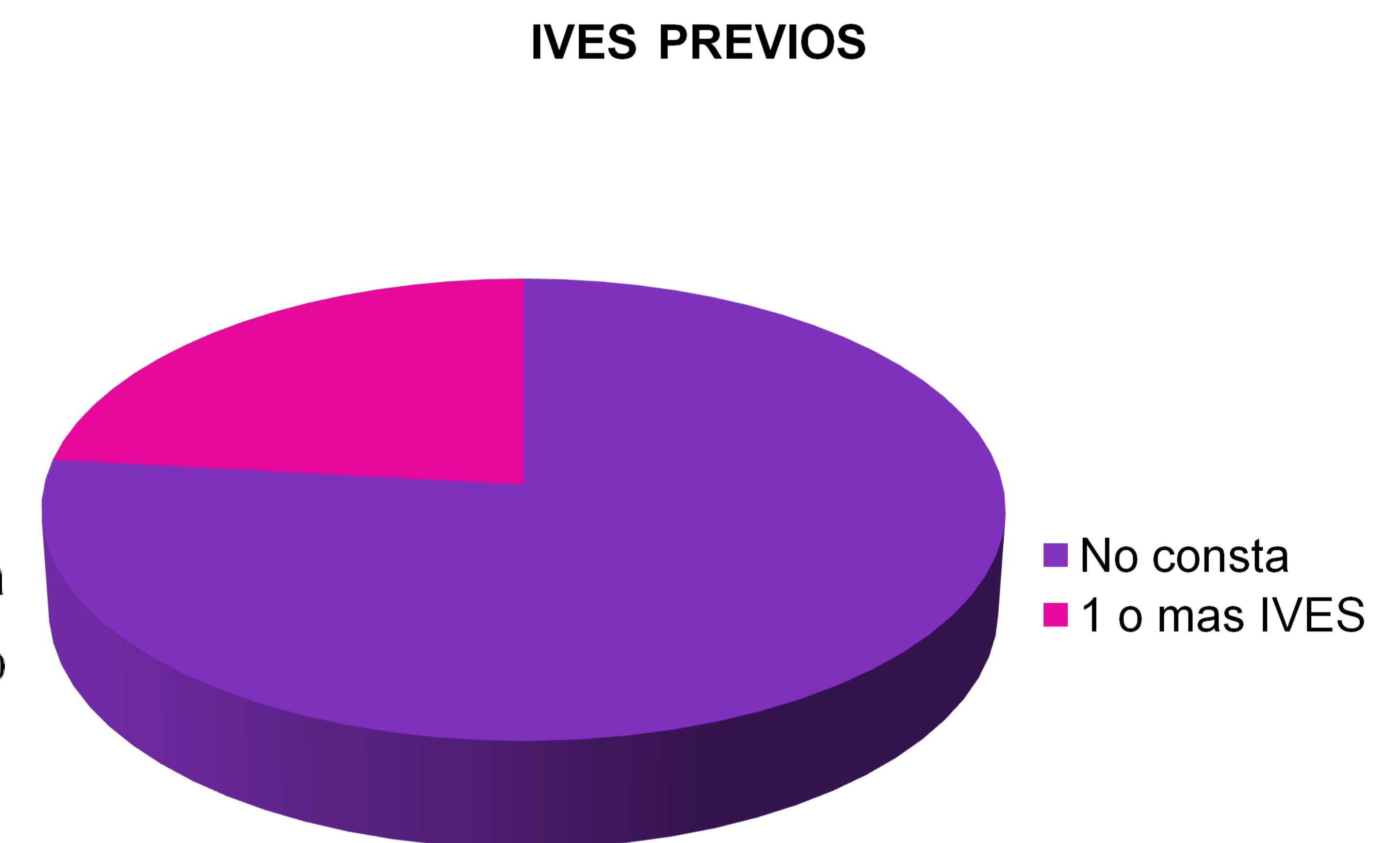
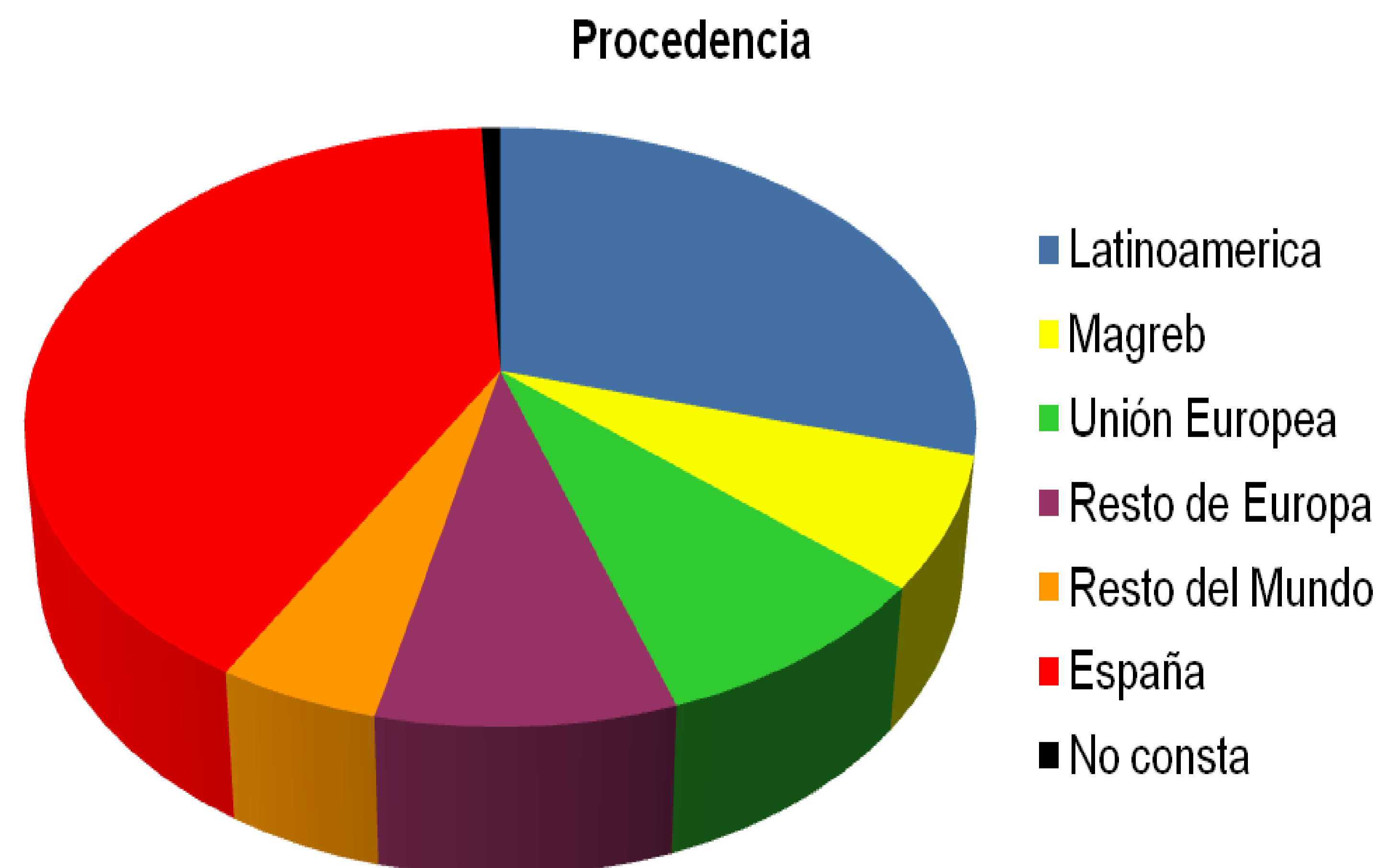
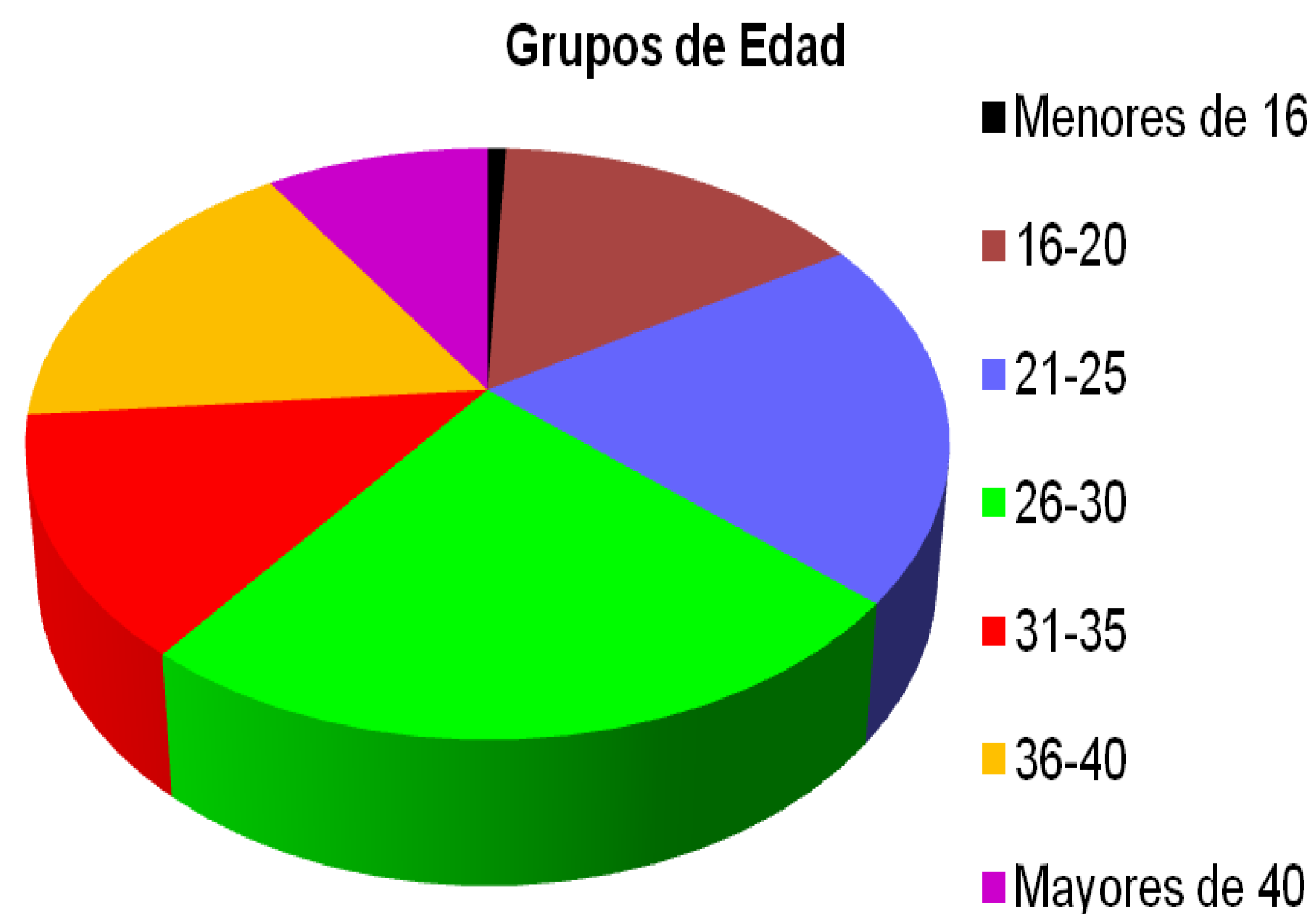
Conocer el perfil demográfico de las mujeres que solicitan la interrupción voluntaria de su embarazo (IVE) en nuestro centro de salud.

METODOLOGÍA

Estudio descriptivo observacional retrospectivo. La fuente de datos son las historias registradas en la historia clínica digital de las mujeres que solicitan la interrupción voluntaria de su embarazo (IVE) en nuestro centro de salud, en el año 2014. No hay criterios de exclusión. Las variables estudiadas son la edad, país de procedencia e Interrupciones Voluntarias previas de su Embarazo registradas en la historia.

RESULTADOS

El número total de Interrupciones Voluntarias de su Embarazo es de 129. La media de edad de las mujeres es 29 años; la menor tenía 15 y la mayor tenía 44. Por grupo de edad: menores de 16: 1 (0,77 %); 16-20: 20 (15,50 %); 21-25: 26 (20,15 %); 26-30: 31 (24,03 %); 31-35: 17 (13,17 %); 36-40: 22 (17,05 %); y mayores de 40: 12 (9,30 %). Procedencia: España 53 (41,08 %); Latinoamérica: 38 (29,45 %); Magreb: 9 (6,9 %); Unión Europea: 11 (8,52 %); Resto de Europa: 11 (8,52 %); Resto del Mundo: 6 (4,65 %) y no consta: 1 (0,77 %). IVE previas: 30 (23,25 %), de los cuales: 1: 18 (60 %); 2: 9 (30 %); 3: 2 (6,66 %); 4: 1 (3,33 %) y no consta en 99 (76,75 %).



CONCLUSIONES

El intervalo de edad más frecuente de demanda de IVE es entre los 20 y los 30 años. La mayoría de las mujeres son españolas. Llama la atención el alto porcentaje de mujeres procedentes de países latinoamericanos. Un alto porcentaje de ellas ya tenían un IVE previo. Fundamental mejorar la calidad de los registros en las historias clínicas de las usuarias para un mejor control y seguimiento de las mismas.