

Intervencionismo quirúrgico en mujeres con cáncer de mama, relevancia de la reconstrucción mamaria.

Hernández Sánchez, Sonia (1); Sepúlveda Correa, Rosa (2); Gervás Ríos, Ruth (3). Abad Hernández, Mar (4).
 Médico de Atención Primaria. C.S Garrido Sur. Salamanca (1). Ingeniero matemático. Departamento de estadística. Universidad de Salamanca (2). Técnico Superior de Anatomía Patológica. Hospital Clínico Universitario de Salamanca (3). Médico Adjunto del Servicio de Anatomía Patológica. Hospital Universitario de Salamanca (4).



La mama simboliza la feminidad en su triple aspecto: estético, reproductivo y sexual.

Objetivo:

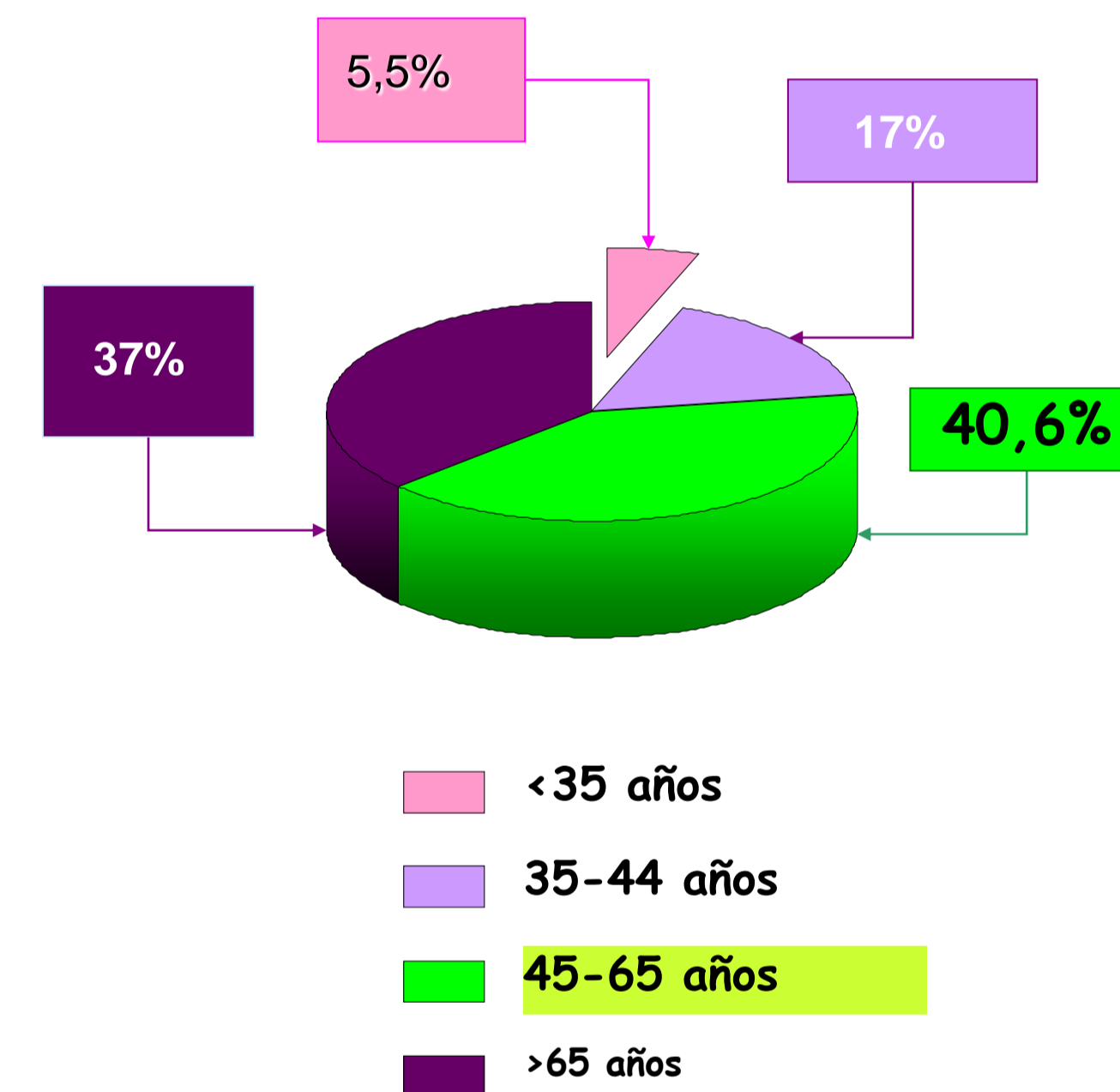
✓ Planteamos analizar la relevancia de la reconstrucción mamaria dentro de la terapéutica quirúrgica empleada en pacientes con cáncer de mama.

Metodología:

✓ Estudio observacional descriptivo e inferencial de una serie de casos de 165 mujeres con diagnóstico anatómo-patológico de cáncer de mama con ámbito de estudio en el Hospital Clínico Universitario de Salamanca.

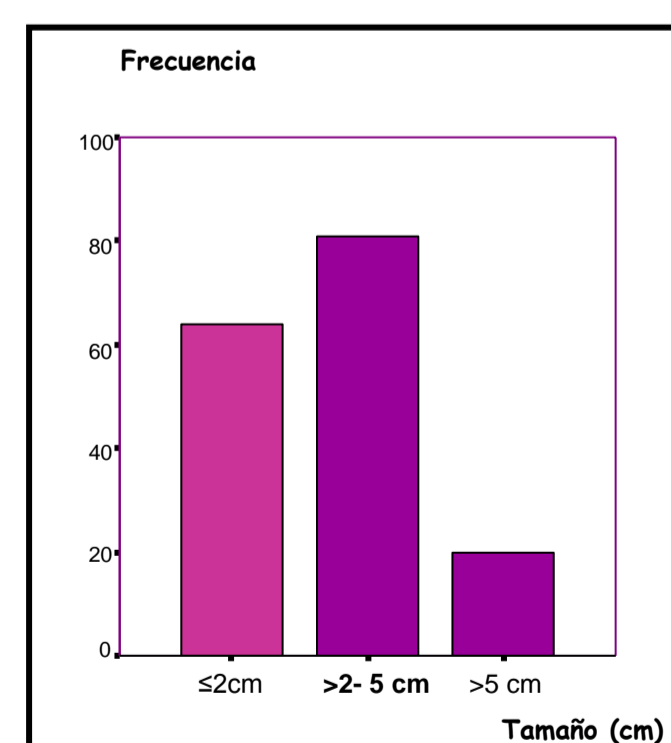
✓ Mediante IBM SPSS Statistics 21, se estudiaron variables como:

- ▢ Edad.
- ▢ Tamaño tumoral.
- ▢ Tipo histológico.
- ▢ Estadío tumoral.
- ▢ Tratamiento quirúrgico empleado.
- ⊕ Así como sus asociaciones.



Resultados:

✓ Intervalo de edad: 28-98 años. Media edad: 59,5±1,23 años. 40,6% entre 45-65 años.



✓ Tamaño: **49,1%** > 2-5cm.

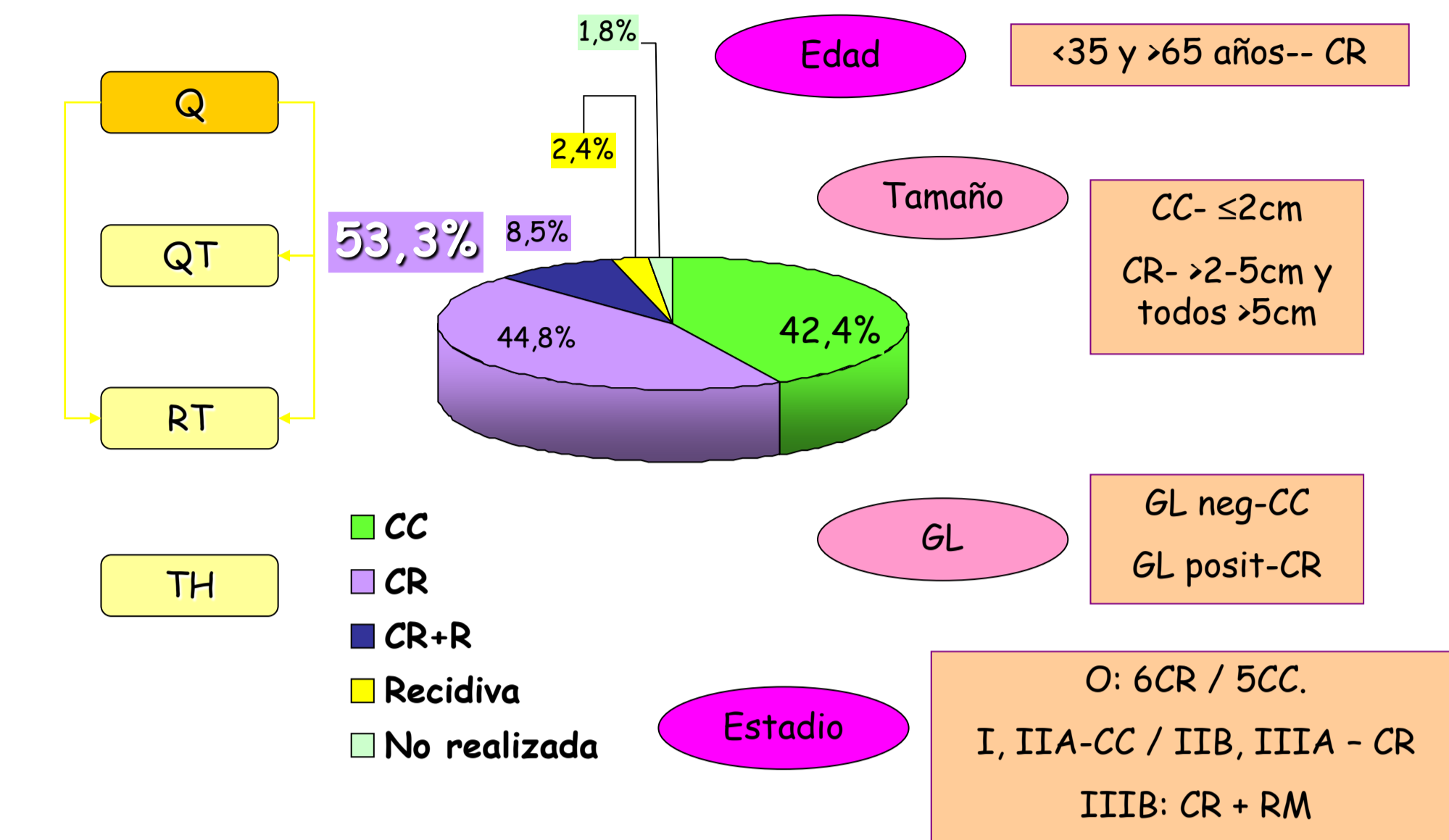
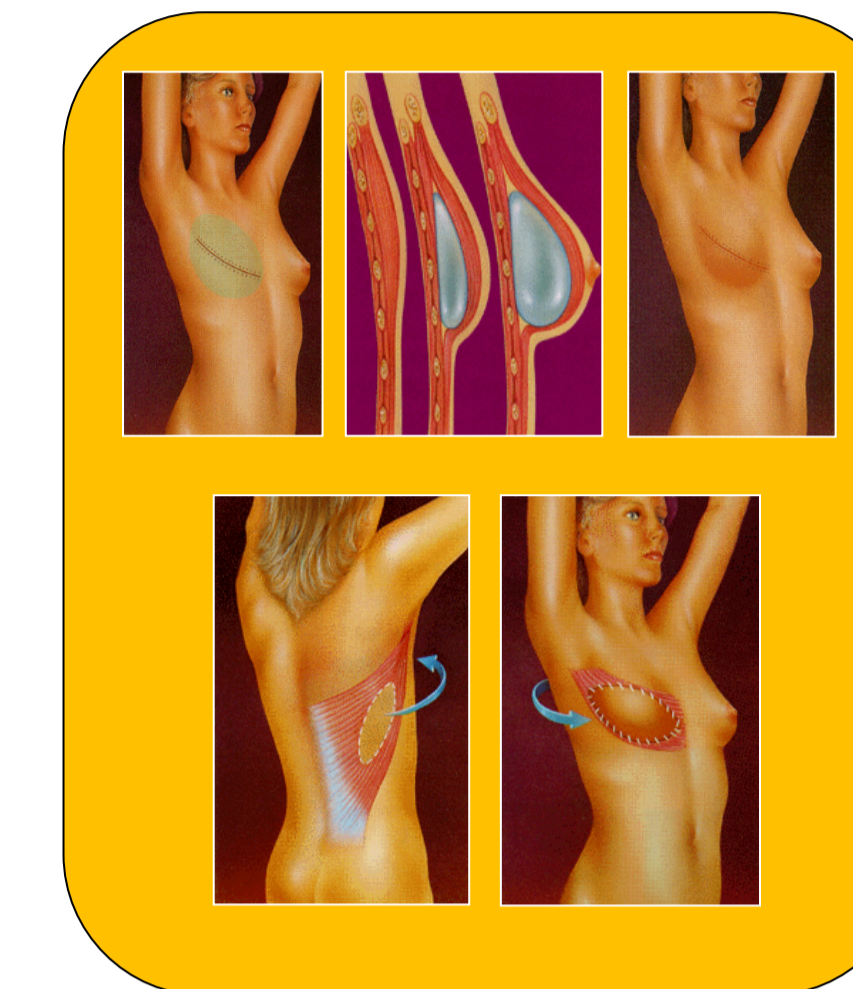
Tipo y grado histológico	Frecuencia	%
in situ	11	6,7
infiltrante ductal-I	7	4,2
infiltrante ductal-II	52	31,5
infiltrante ductal-III	66	40
infiltrante otros	29	17,6

✓ Tipo histológico predominante: CDI grado III (40%).

✓ Estadío:
 0 (11/165)
 locoregional (134/165)
 localmente avanzado (10/165)
 IV (10/165).

Estadío	Frecuencia	Porcentaje
0	11	6,7
I	35	21,2
IIA	44	26,7
IIB	43	26,1
IIIA	12	7,3
IIIB	10	6
IV	10	6

✓ En el 53,3% de casos, el método quirúrgico empleado fue la cirugía radical (CR) asociada a reconstrucción mamaria (RM) en un 8,5% (colgajos autólogos y/o implantes mamarios).



✓ Asociaciones:

- × En mujeres jóvenes y > 65años la cirugía empleada fue más agresiva que a edad 35-65 años.
- × Todos los casos con tamaño >5cm recibieron CR±RM. 6 de 11 pacientes con formas in situ recibieron CR±RM (todos asociados a linfadenectomía axilar).
- × Para la enfermedad locoregional: 68 casos CR frente a 64 CC (cirugía conservadora), aplicándose sobre todo la CR en fases avanzadas (IIB, IIIA). Todos los localmente avanzados recibieron CR±RM.

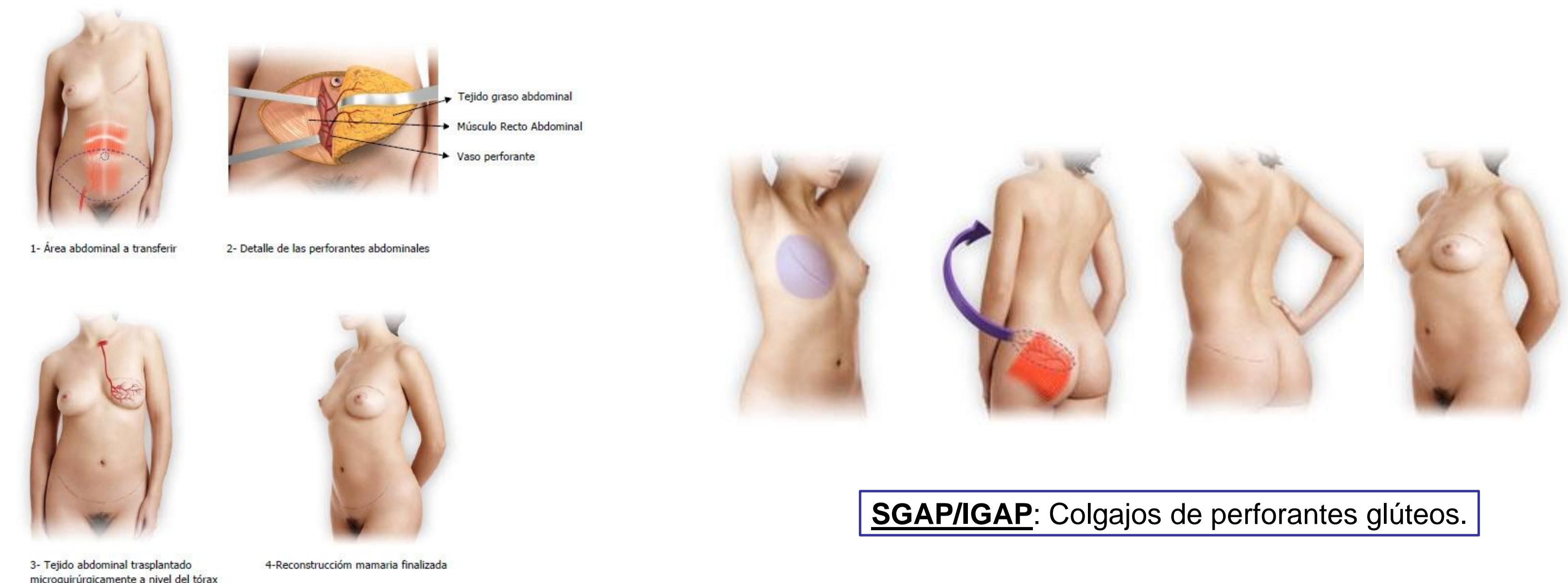
Comentario y conclusiones:

✓ Actualmente sólo a un 15-30% de las mujeres tratadas con mastectomía se les realiza un procedimiento reconstructivo.



✓ En el momento del estudio, el colgajo miocutáneo del dorsal ancho era la técnica de reconstrucción más utilizada (7,9%).

✓ Hoy en día técnicas con colgajos de perforantes: DIEP (piel y grasa de abdomen) o SGAP/IGAP (parte superior o inferior de nalgas); permiten a la mujer sentir una mama más natural y recuperar la integridad tanto física como psíquica.



DIEP: Deep Inferior Epigastric Perforator.